

Riforma Fiscale

P
PERSONE FISICHE
2023

Entrate
Periodo d'imposta 2022

Ri... allo... Ste... ilio... S...
Fi... collo...
Data di presentazione
RPF
COGNOME
NOME
CODICE FISCALE

INFORMATIVA SUL TRATTAMENTO DEI DATI PERSONALI AI SENSI DEGLI ARTICOLI 13 E 14 DEL REGOLAMENTO UE 2016/679

**Fiscalità, Evasione, Equità,
Riconoscimento del merito**

Quale impatto per i dirigenti in attività e in pensione

Incontro  **CIDA Lombardia**

Milano 3 aprile 2023

Quale impatto per i dirigenti in attività e in pensione

- **Le iniziative CIDA** - Teresa Lavanga - *Direttore CIDA*
- **Il difficile finanziamento del welfare** - Alberto Brambilla - *Presidente Centro Studi e Ricerche Itinerari Previdenziali*
- **Fiscalità in Europa** - Franco Del Vecchio - *Segretario CIDA Lombardia*
- Fra i partecipanti alla **Tavola Rotonda**:
 - Mino Schianchi - *Vicepresidente ALDAI Federmanager*
 - Luigi Catalucci - *Vicepresidente Manageritalia Lombardia*
 - Mauro Zeni - *Presidente ANP Provincia di Milano*
 - Alfredo Porro - *Consigliere CIDA Lombardia di CIMO*
 - Gianantonio Crisafulli - *Presidente ALDIA*
 - Rossana Lo Grasso - *Consigliere CIDA Lombardia del Sindirettivo Banca d'Italia*

Quale impatto per i dirigenti in attività e in pensione

Le modifiche alle aliquote introdotte dal Governo Draghi

Italia 2021	Aliquote	Italia 2022	Aliquote	Note
0 – 8.145 €	0%	0 – 8.174 €	0%	
Fino a - 15mila €	23%	Fino a - 15mila €	23%	
15mila - 28mila €	27%	15mila - 28mila €	25%	2% di riduzione dell'aliquota
28mila a 55mila €	38%	28mila a 50mila €	35%	3% di riduzione dell'aliquota
55mila a 75mila €	41%	oltre 50mila	43%	2% di aumento aliquota per redditi fra 50 e 75 mila € conseguente aumento IRPEF di 500 €
oltre 75mila	43%			

Abbassata a 50 mila € l'aliquota maggiore

Il confronto con le aliquote applicate in Francia

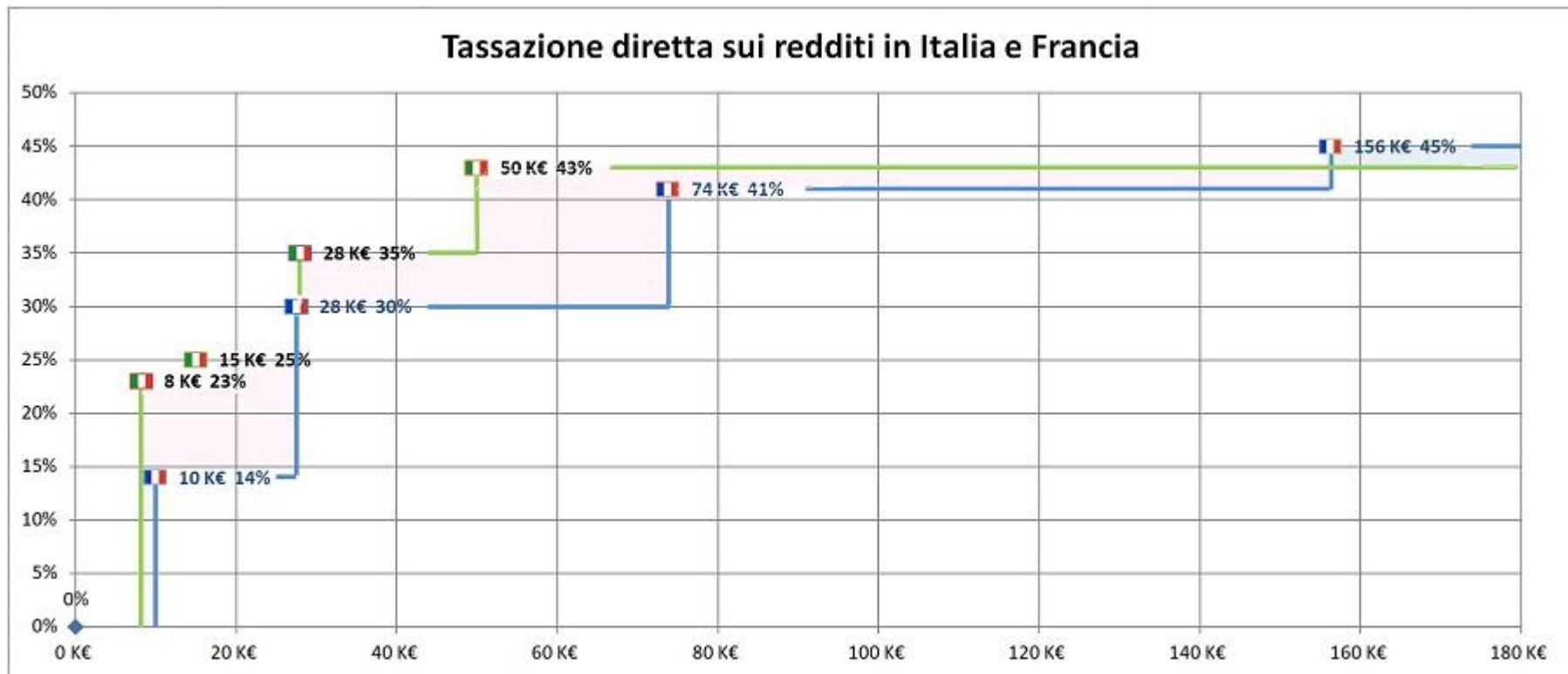


Tassazione sui redditi



Italia	Aliquote	Francia	Aliquote
0 – 8.174 €	0%	0 - 9.964 €	0%
Fino a - 15mila €	23%	da 9.964 € a 27.519 €	14%
15mila - 28mila €	25%		
28mila a 50mila €	35%	da 27.519 € a 73.779 €	30%
oltre 50mila	43%	da 73.779 € a 156.244 €	41%
		oltre 156.244 €	45%

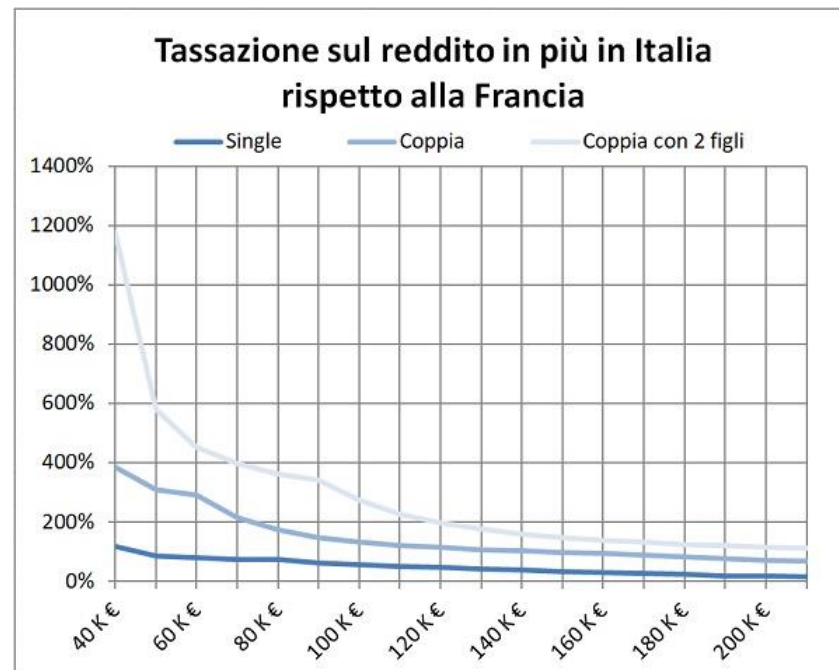
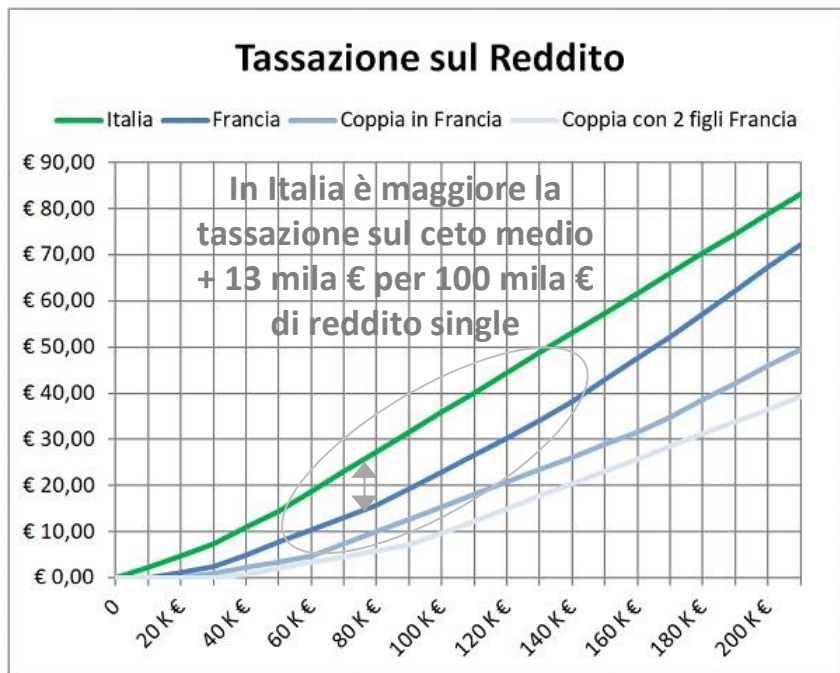
Il confronto con le aliquote applicate in Francia



Il calcolo delle tasse in Francia rispetto all'Italia

- **Franchigia 10%.** In Francia le tasse si pagano sul 90% del reddito fino a 135.220 €. In alternativa alla franchigia del 10% si possono dedurre le spese per: alimenti al coniuge o ex coniuge, ai figli, genitori e nonni bisognosi, tasse scolastiche, spese di abitazione per persone a carico, contributi previdenziali, primo abbonamento a un giornale, quote sindacali, etc.
- **"No Tax" sui primi 9.964 €.** In Italia non si pagano le tasse per redditi inferiori a 8.145 € (8.500 € per i pensionati) ma si paga il 23% dell'intero reddito appena superiore. In Francia per il primo scaglione con aliquota al 14% si moltiplica il reddito fino a 27.519 € meno 9.964 €.
- **Quoziente familiare.** In Francia le tasse sui redditi si pagano in relazione al quoziente familiare. Per il singolo le tasse si calcolano come in Italia, mentre per una coppia si considera un quoziente familiare 2 e una coppia con 2 figli ha quoziente familiare 3. Il calcolo delle tasse si realizza in Francia applicando le aliquote alla somma dei redditi di tutti i componenti della famiglia diviso il quoziente familiare. Si moltiplica quindi la tassa risultante per il quoziente familiare. In tal modo si applicano aliquote più basse; ad esempio per una coppia con due figli e un solo reddito di 120mila € si calcola la tassa sul reddito da 40mila € e poi la si moltiplica per 3. Una politica fiscale che premia tangibilmente le famiglie.

Quanto gli Italiani pagano più dei francesi



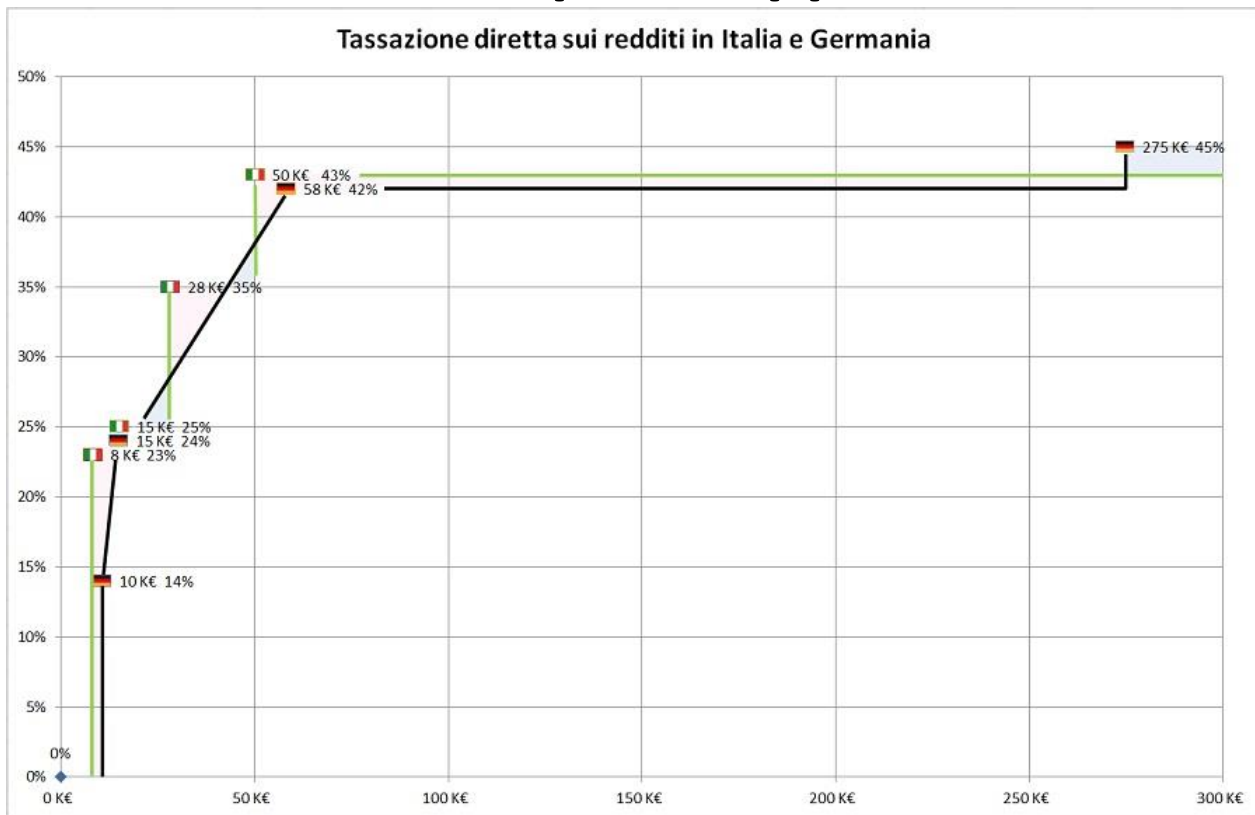
Il confronto con le aliquote applicate in Germania



Italia	Aliquote	Germania	Aliquote
0 – 8.174 €	0%	0 - 10.347 €	0%
Fino a - 15mila €	23%	da 10.347 € a 14.754 €	14% - ~ 24%
15mila - 28mila €	25%	da 14.754 € a 57.918 €	~ 24% - 42%
28mila a 50mila €	35%		
oltre 50mila	43%	da 57.918 € - 274.613 €	42%
		oltre 274.613€	45%

N.B. aliquote Germania crescenti fra 10.347 e 57.918 €

Il confronto con le aliquote applicate in Germania

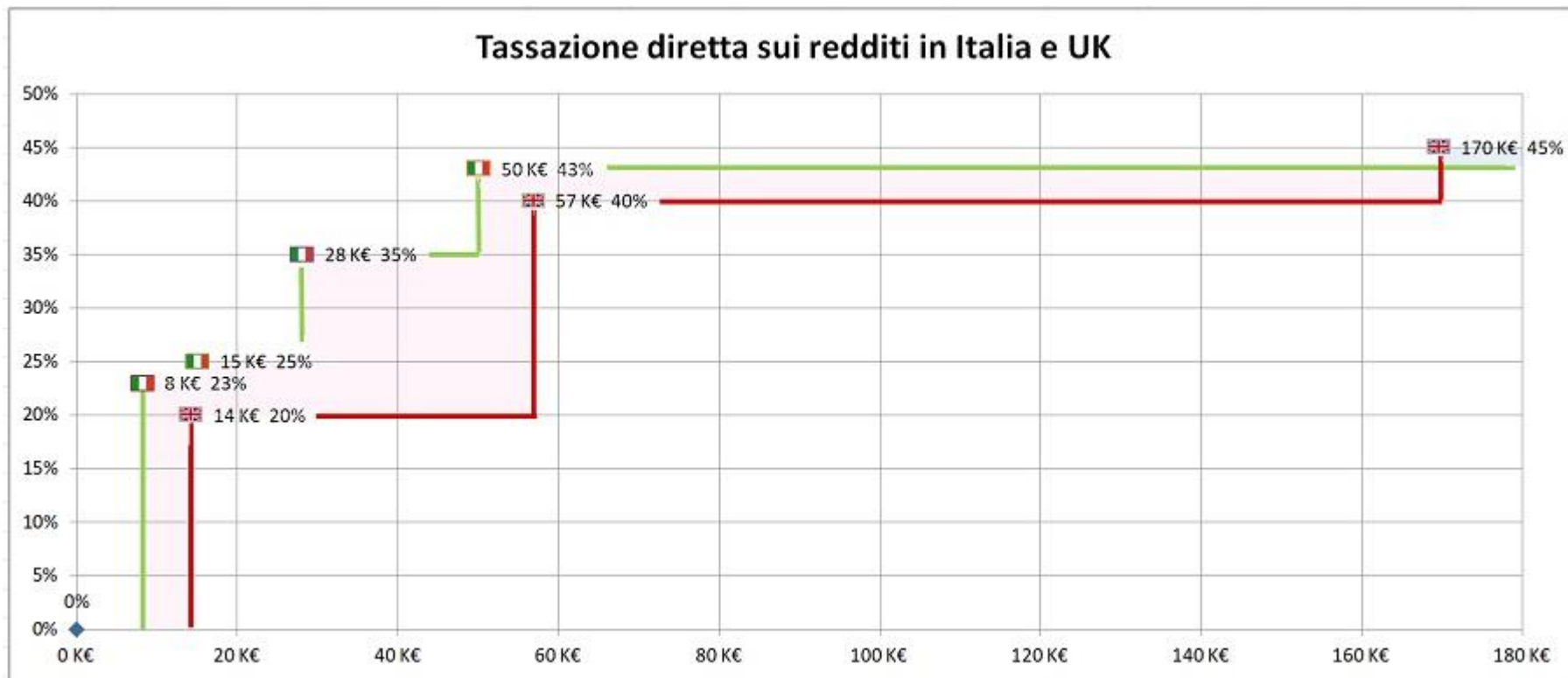


Il confronto con le aliquote applicate in U.K

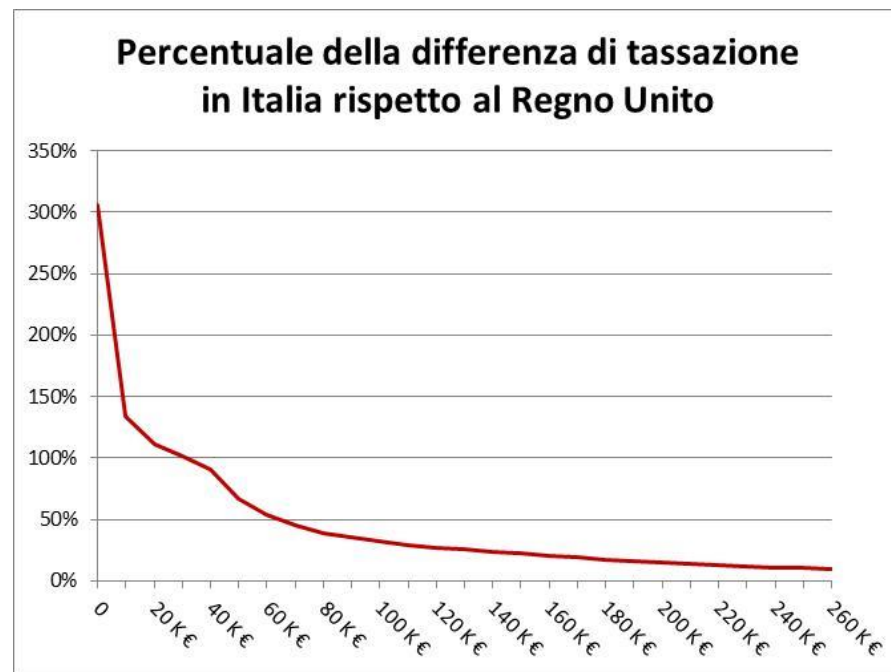


Italia	Aliquote	U.K.	Aliquote
0 – 8.174 €	0%	0 - £12.570 (14.204 €)	0%
Fino a - 15mila €	23%	da £12.571 a £50.270 (56.805 €)	20%
15mila - 28mila €	25%		
28mila a 50mila €	35%		
oltre 50mila	43%	da £50.271 a £150.000 (169.500 €)	40%
		oltre £150.000	45%

Il confronto con le aliquote applicate in U.K



Quanto gli Italiani pagano più degli inglesi





I primati dell'Italia

1. Il più alto debito pubblico
2. Il più basso livello di occupazione
3. Fra i più alti livelli di evasione ed elusione fiscale
4. La più elevata dispersione scolastica “NEET”
5. ...

... che pesano sul bilancio

Bisogno di Riforme

Ne parliamo con i colleghi della Tavola Rotonda:

- **Mino Schianchi** - Vicepresidente ALDAI Federmanager
- **Luigi Catalucci** - Vicepresidente Manageritalia Lombardia
- **Mauro Zeni** - Presidente ANP della provincia di Milano
- **Alfredo Porro** - Consigliere CIDA Lombardia di CIMO
- **Gianantonio Crisafulli** - Presidente ALDIA
- **Rossana Lo Grasso** - Consigliere CIDA Lombardia del Sindirettivo Banca d'Italia



Grazie per la partecipazione!

Non chiediamo un fisco migliore a scapito di altri,
desideriamo aprire un confronto sulle iniziative per

Riforme a Beneficio di Tutti

PERSONE FISICHE
2023

Entrate
Periodo d'imposta 2022

Riservato alle Poste Italiane SpA
N. Protocollo
Data di presentazione RPF
COGNOME NOME
CODICE FISCALE

INFORMATIVA SUL TRATTAMENTO DEI DATI PERSONALI AI SENSI DEGLI ARTICOLI 13 E 14 DEL REGOLAMENTO UE 2016/679

**Fiscalità, Evasione, Equità,
Riconoscimento del merito**

CONFERIMENTO DEL DUE